

第1回D-Clinical Conference



日時

2021年**10**月**1**日(金)
19:00-20:30

配信会場

マンダリンオリエンタル東京 リンデンルームよりWEB配信
東京都中央区日本橋室町2-1-1 TEL: 03-3270-8800

配信方法

Microsoft TeamsによるWEB配信

座長 だんのうえ眼科クリニック 理事長 檀之上 和彦先生

「(仮) AMD関連」

演者 東京女子医科大学 講師 丸子 一朗先生

座長 東邦大学医療センター大森病院 講師 高木 誠二先生

「(仮) ぶどう膜関連」

演者 東京医科大学病院 准教授 臼井 嘉彦先生

※本講演会は、WEB回線を介してインタラクティブに行います。
回線混雑等が原因で映像・音声途切れる可能性もございます旨ご了承頂きます様お願い申し上げます。

第1回D-Clinical Conference

ご視聴の際の注意点

参加登録のお願い

以下のURL、もしくは二次元コードより参加登録をいただくか、弊社担当MRまで参加のご意向をお伝えいただけますようお願い申し上げます。

<事前参加登録URL>

https://forms.office.com/Pages/ResponsePage.aspx?id=dGla839g1EeC1_8x19xTpRpqkbA1dwZNpzKkGwtmeSRUQkJRNUZaUFRIMFJOMjQzM1lXNzM0MEhNRi4u



※登録時の入力項目：施設名/お名前/メールアドレス

※登録頂いたメールアドレスへ「視聴URL」をお送り致します。

当日のご視聴について

・配信日時：10月1日（金） 19：00～20:30

※Teamsは、当日18:50より接続いただけます

・当日は視聴確認のためチャット欄へのフルネームのご入力にご協力をお願い申し上げます。

・スマートフォン・タブレットの場合は、Wi-Fi環境でご視聴ください。携帯電話通信の場合、通信料がかかる場合がございます。

・なお講演会当日に、接続できない等のトラブルがございましたら、以下の担当者へご連絡下さい。

【講演会当日のご連絡先】

大野 雅士

TEL：080-5904-7727

E-mail：masato.ohno@novartis.com

ご視聴方法のご案内



Microsoft Teams オンライン会議の参加方法

はじめに Microsoft Teamsとは

Microsoft Teams は、Microsoftのチャットを主体としたコミュニケーションツールです。医療関係者どうしのコミュニケーションにもご活用いただけます。

チーム内や個人間でのチャット、音声通話、ビデオ会議、ファイルやWebページ等の共有を、すべて【ワークスペース】と呼ばれる画面で行うことができます。

パソコン、スマートフォン、タブレットから、ブラウザまたはアプリで利用することができます。



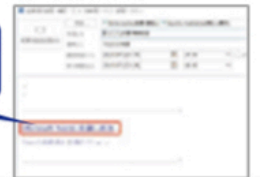
Microsoft Teams Web講演会の参加方法（ブラウザからの参加方法）

STEP
01

招待メールからオンライン会議のリンクをクリック。

【Microsoft Teams 会議への参加】を選択します。

「Microsoft Teams会議に参加」
ここをクリック



STEP
02

ブラウザでTeams会議が表示されるので、「代わりにWeb上で参加」をクリック。

「代わりにWeb上で参加」
ここをクリック



STEP
03

デバイス（マイク、カメラ）の使用が求められるので、「許可」をクリック。

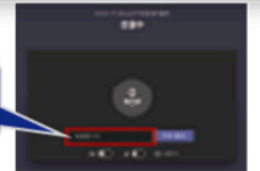
デバイス利用の「許可」
ここをクリック



STEP
04

「名前を入力」の欄に、フルネームを入力。

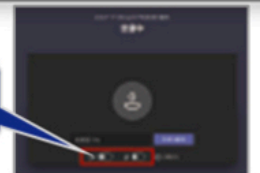
名前を入力
(フルネーム)



STEP
05

デバイス（マイク、カメラ）のオンオフを設定。
オンオフは会議中に切り替え可能です。

「デバイス」の
オンオフ設定



STEP
06

「今すぐ参加」をクリック。

「会議の参加者がまもなくあなたを招待します」と表示されるので、そのままの状態でお待ちください。

「今すぐ参加」
ここをクリック



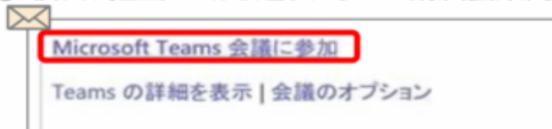
ご視聴方法のご案内

Teamsスマホ・タブレットアプリでの視聴方法

【重要】スマートフォン・タブレットでご視聴頂く際は、Wi-Fi環境で視聴下さい。携帯電話通信の場合、通信料がかかる場合があります。

①. 事前に「Google Play(android)」「App Store(iPhone)」からアプリ「**Microsoft Teams (無償版)**」をインストール下さい。インストール後、サインインを求められますが、サインせずにそのままホームボタンを押して閉じて下さい

② 後日、担当MRから送られるTIM講演会案内(会議案内)のURLをクリックして下さい。



③ ブラウザが起動し、メッセージが表示されます。(Teamsで)「開く」を選択下さい。



④ 参加方法の確認画面が表示されるので、「ゲストとして参加」を選択下さい。



⑤ お名前 (フルネーム) を入力の上、「会議に参加」を選択下さい。



⑥ 画面になります。右上の「チャット」ボタンをタップし、施設名とお名前を入力下さい。

